

# Ketenanalyse Beton/Straatstenen

*Opdrachtgever*

De Bunt Beheer B.V.

*Auteur*

Martine Bommer

Hendrikse Wegenbouw

De ketenanalyse is mede opgesteld door J. Krook van Coning Adviesgroep.

*Datum/versie nummer:*

6 april 2023

Actualisatie voortgang: 13 maart 2024

Status: Definitief

# Inhoud

Inhoud .....	2
1 Inleiding .....	3
2 Meest relevante emissies. ....	4
3 Waardeketen de Bunt Beheer B.V. ....	5
4 Beton .....	5
5 Betonketen .....	8
6 Ketenanalyse: .....	10
7 CO2 Productie .....	11
8 CO2 Reductie .....	16
9 Doelstellingen .....	18
10 Voortgang 2023 .....	19

# 1 Inleiding

Bij de productie van beton is cement de bepalende factor hoe 'groen' het betonnen eindproduct is. Tijdens de aanbestedingsfase kunnen er eisen worden gesteld aan duurzaamheid en CO2. Aannemers die zich willen inschrijven op het project moeten vaak een plan opstellen, waarin o.a. CO2-reductie wordt uitgewerkt. De aannemer met het beste plan krijgt de grootste fictieve korting op de inschrijfsom. De plannen omtrent CO2-reductie en duurzaamheid die in de aanbestedingsfase zijn opgesteld worden in de uitvoeringsfase verder uitgewerkt. In de ketenanalyse is gekeken naar het realistische gehalte van de plannen die aannemers hebben en of ze daadwerkelijk worden uitgevoerd. Aanvullend is gekeken of de toepassing van betongranulaat wel zo milieuvriendelijk is als wordt gedacht? Als laatste is gekeken naar innovaties die kunnen bijdragen aan CO2-reductie in de betonketen, en algemene informatie m.b.t. CO2-uitstoot in de betonketen en de betonsamenstelling. De ketenanalyse gerecycled Beton is mede tot stand gekomen in samenwerking met aannemers uit de ketengroep 'Beton Bewust'. Het doel was samen te kijken naar de maatregelen om CO2 te reduceren in de betonketen. In hoofdstuk 2 wordt de ketenanalyse gekoppeld aan het PMC-overzicht (Product Markt Combinatie) en de scope 3 emissie inventaris van de Bunt Beheer B.V. Met de ketenanalyse wordt een analyse uitgevoerd op de mogelijkheden voor het reduceren van CO2 in de betonketen en de beton basis die gebruikt wordt voor het produceren van de door ons gebruikt straatstenen en betonelementen en op welke manier hier efficiënter mee om gegaan kan worden.

## 2 Meest relevante emissies

Middels de scope 3 dominantieanalyse is in kaart gebracht welke emissie categorieën van toepassing zijn voor de Bunt Beheer B.V. Vervolgens is de relevantie en omvang bepaald door het toepassen van een scorebepaling. De scorebepaling is gebaseerd op het feit dat zowel de relatieve omvang als de relatieve invloed op activiteiten beiden invloed hebben op de CO2-emissie. Door deze te vermenigvuldigen met de algehele relatieve invloed op de CO2-emissie kan de totale score worden opgemaakt van het aandeel van de genoemde categorie scope 3 emissie op het totale beeld van CO2-emissie. De normen vragen van de Bunt Beheer B.V. dat er één ketenanalyse wordt gemaakt voor één van de twee meest relevante emissies.

### Top 6 - Scope 3 emissies

1. Categorie: Aangekochte goederen en diensten	2.775 ton CO2
2. Categorie: Kapitaal goederen	251 ton CO2
3. Categorie: Productieafval	17 ton CO2
4. Categorie: Woon-werkverkeer	4 ton CO2

In de kwalitatieve analyse is bepaald dat de meest relevante emissie zit in de Product Markt Combinatie “Bestravingswerk en rioleringswerk voor overheden”.

Op basis van de top 80% van de ingekochte goederen is een analyse gemaakt waar de meest relevante emissie binnen de Scope van de Bunt Beheer B.V. zich bevindt.

Soort emissie	Emissiefactor	CO2
Leverancier van betonstenen (Henken)	1,03	871
Betonelementen leverancier (LBN)	1,03	82
Beton/ cement zakken (Heidelberg/voorheen Mebin)	1,03	32
Betonelementen leverancier (Giverbo)	1,03	67
Betonelementen leverancier (Martens)	1,03	60
Inkoop menggranulaat ed (Huijgen, Pouw, TONN)	0,67	3

Met in 2023 1115 ton CO2 in de totale keten van 3047 ton CO2 is gekozen om de ketenanalyse voor beton en straatstenen voort te zetten. In 2022 waren deze cijfers 1058 ton CO2 op de totale keten van 2734 ton CO2.

## 3 Waardeketen de Bunt Beheer B.V.

De normeisen verwacht van de Bunt Beheer B.V. dat de ketenpartners - betrokken binnen de keten van beton en straatstenen- in beeld worden gebracht. In een ketenanalyse zijn dit de partijen binnen de upstream en downstream van de keten en tevens partijen met wie in overleg wordt getreden voor het nemen van maatregelen voor verdere reductie van CO<sub>2</sub>-emissies. Om een goed beeld van de keten en de betrokken partners te geven wordt eerst de waardeketen omschreven en vervolgens de beton en straatstenen keten.

De Bunt Beheer B.V. creëert waarde in de keten door middel van het verwerven, aannemen en uitvoeren van (geïntegreerde en/of multidisciplinaire) projecten in de grond-, weg- en waterbouw.

## 4 Beton

Beton is een bouw materiaal met een samenstelling bestaande uit water, zand, grind, bindmiddelen en eventueel hulp- en/of vulstoffen. Zand en grind worden toeslagmaterialen genoemd en wordt bij elkaar gehouden door het bindmiddel dat met water een reactie vormt. Bijna altijd wordt cement als bindmiddel toegepast. Het cement wordt door een chemische reactie met water verhardt. De water/cementfactor, de hoeveelheid water gedeeld door de hoeveelheid cement, is bepalend voor de duurzaamheid en sterkte van beton. Er zijn verschillende types cement met een kleiner of groter gehalte aan portlandcement en hoogovenslak of andere grondstoffen, aangeduid met CEM I tot en met CEM V. De aanduiding van de verschillende cementsoorten bestaat uit 'CEM', gevolgd door het Romeinse cijfer (I tot en met V) van de soort, daarna de letter A, B of C, afhankelijk van het afnemende klinkergehalte en een hoofdletter die staat voor het bestanddeel wat naast de portlandcementklinker is gebruikt.

- *CEM I: Portlandcement met maximaal 5% andere stoffen.*
- *CEM II: Allerlei mengvormen met portlandcement en bijvoorbeeld leisteen, minimaal 65% portlandcement*
- *CEM III: Hoogoven-portlandcementmengsel in 3 klassen: A, B en C*
- *CEM III/A de minste (36-65%) en*
- *CEM III/C de meeste (81-95%) hoogovenslak bevat.*
- *CEM IV: Puzzolaancementsoorten.*
- *CEM V: Composietcementen, met mengsels van portlandcement, hoogovenslak en puzzolanen.*

Zand en grind zijn toeslagmaterialen die meestal in Nederlands beton worden gebruikt. Betonmortel bestaat uit ca. 75% uit toeslagmaterialen. Afhankelijk van de beschikbaarheid van deze materialen kunnen deze toeslagmaterialen worden vervangen door andere materialen, zoals graniet, bariet, porfier, kalksteen, basalt, kwarts en betongranulaat. De sterkteklasse en toepassing kunnen er ook voor zorgen dat andere materialen als toeslagmateriaal worden gebruikt. Water wordt altijd gebruikt in betonmortel en zorgt ervoor dat het chemische proces in werking wordt gebracht. Gebruik van andere toeslagmaterialen zorgt ervoor dat de dichtheid van beton kan variëren.

Basalt heeft bijv. een hoge dichtheid, waardoor de dichtheid van het beton ook een hoge dichtheid heeft. In de NEN-EN-206 wordt er onderscheid gemaakt tussen licht, normaal en zwaar beton:

- Lichtbeton met een dichtheid van 800 - 2000 kg/m<sup>3</sup>;
- Normaal beton met een dichtheid van 2000 - 2600 kg/m<sup>3</sup>;
- Zwaar beton met een dichtheid groter dan 2600 kg/m<sup>3</sup>.

Welke toeslagmaterialen er in het beton worden toegepast is afhankelijk van de gewenste prestaties van het beton. Het is projectafhankelijk aan welke eisen het beton moet voldoen en welke toeslagmaterialen ervoor benodigd zijn. Zo is de gevolgklasse van een betonvloer in een hal minder streng dan een betonnen brugdek, maar kan een betonvloer in een hal wel strenge eisen bevatten vanwege de aanwezigheid van bijvoorbeeld chemicaliën. Een betonnen brugdek komt in aanraking met strooizout en weersinvloeden en een betonvloer in een hal eventueel met chemicaliën. Mechanische (vervorming, druksterkte), chemische (verontreinigingen) en fysische (dichtheid, textuur, korrelvorm) eigenschappen bepalen de keuze van het toeslagmateriaal om een geschikt betonmengsel samen te stellen.

Na bewerking, breken, zeven en reinigen, kan gesloopt beton meestal worden hergebruikt als toeslagmateriaal in nieuw beton. Als meer dan 90% van het beton een volumemassa heeft van 2000 kg/m<sup>3</sup> dan mag het betongranulaat worden genoemd. Er zijn kwaliteitseisen vastgelegd (CUR 112/ NEN-EN 206/ NEN 8005) in hoeverre betongranulaat als vervanger van grind in beton mag worden gebruikt. Een vervanging tot 30% van type A1 is in vrijwel alle betonconstructies toegestaan. Extra aandacht wordt gevraagd voor schoonbeton en betonconstructies die belast worden met dooizouten. De VOBN heeft een productinformatieblad betongranulaat 4/32 opgesteld waarin de kwaliteitseisen conform CUR112 en NEN5909 zijn vastgelegd. Naast de constructieve, technologische en uitvoeringsaspecten is ook gekeken naar de invloed van betongranulaat op de textuur en homogeniteit, warmteaccumulatie, geluid en emissies vanuit het materiaal.

Er zijn geen beperkingen om tot 50% betongranulaat als grindvervanger in beton te gebruiken, geldend voor sterkteklassen C12/15 tot en met C53/65, mits aan de volgende eisen wordt voldaan:

- *Gehalte aan beton conform NEN 5942 > 90%;*
- *Gehalte overig steenachtig conform NEN 5942 < 10%;*
- *Andere niet steenachtige bestanddelen NEN 5942 < 0,5%;*
- *Lichte niet-steenachtige bestanddelen conform EN 1744-1 par. 14.2 < 0,1%;*
- *CUR-Aanbeveling 112 moet zijn overeengekomen tussen opdrachtgever en opdrachtnemer.*

Daarnaast moet het betongranulaat voorzien zijn van een KOMO-productcertificaat, waarin milieu hygiënische en technische specificaties zijn vastgelegd.

Een materiaal dat niet kan ontbreken bij het maken van beton is water. Water heeft twee belangrijke functies:

- De grondstoffen cement en water vormen na een chemische reactie cementsteen. Dit is een verhard steenachtig eindproduct. De chemische reactie tussen cement en water wordt hydratatie genoemd, het toevoegen van water aan een bepaalde stof.
- Het zorgt ervoor dat betonmortel een bepaalde vloeibaarheid heeft, waardoor de mortel in een vorm gegoten kan worden.

Als er te weinig water in zit dan is het beton te droog en is het lastig te storten. Als het beton te nat is dan gaan zakken de zware materialen (grind) naar beneden en drijft het cement naar boven. Cement heeft zo'n 40% van zijn gewicht aan water nodig om de chemische reactie volledig te laten slagen. Het kan voorkomen dat de betonmortel dan slecht te gieten is. Daardoor wordt er in de praktijk vaak meer water toegevoegd, zo'n 50% van het gewicht van het cement. De verhouding tussen water en cement wordt de watercementfactor (wcf) genoemd. Als er extra water aan het mengsel wordt toegevoegd ontstaan er poriën. Poriën in beton beïnvloeden de sterkte van het beton als er fors meer water wordt toegevoegd.

## 5 Betonketen

In de betonketen wordt de cyclus van beton weergegeven. De cyclus bevat de volgende fases: grondstoffen (winning), betonproductie, ontwerp-/bouwphase, gebruiksfase en sloopfase.

**GRONDSTOFFEN** Bij het bouwen van betonconstructies moeten in de eerste plaats grondstoffen worden gewonnen om cement en beton te kunnen produceren. Cement fungeert als bindmiddel in beton. Voor de productie van cement kunnen verschillende grondstoffen worden gebruikt als gevolg van de verschillende types cement. Veel toegepaste grondstoffen in cement zijn hoogovenslak, klinker, vliegashoudend cement en gips.

**BETONPRODUCTIE** Om betonmortel te kunnen maken wordt er water, zand en grind, en eventueel andere toevoegingen/hulpstoffen aan het cement toegevoegd. Projectafhankelijk kan ervoor worden gekozen om basalt, graniet, kwarts of kalksteen toe te voegen. Het water zorgt voor hydratatie van cement en dat het mengsel vloeibaar genoeg is om in een betonmixer te kunnen transporteren. Een betonmixer is een vrachtwagen uitgerust met een draaiende cilindervormige trommel waarin het mengsel zich bevindt. Het voortdurend in beweging houden van het mengsel zorgt ervoor dat de specie niet ontmengt en daardoor vloeibaar genoeg blijft om op de bouwplaats te kunnen storten.

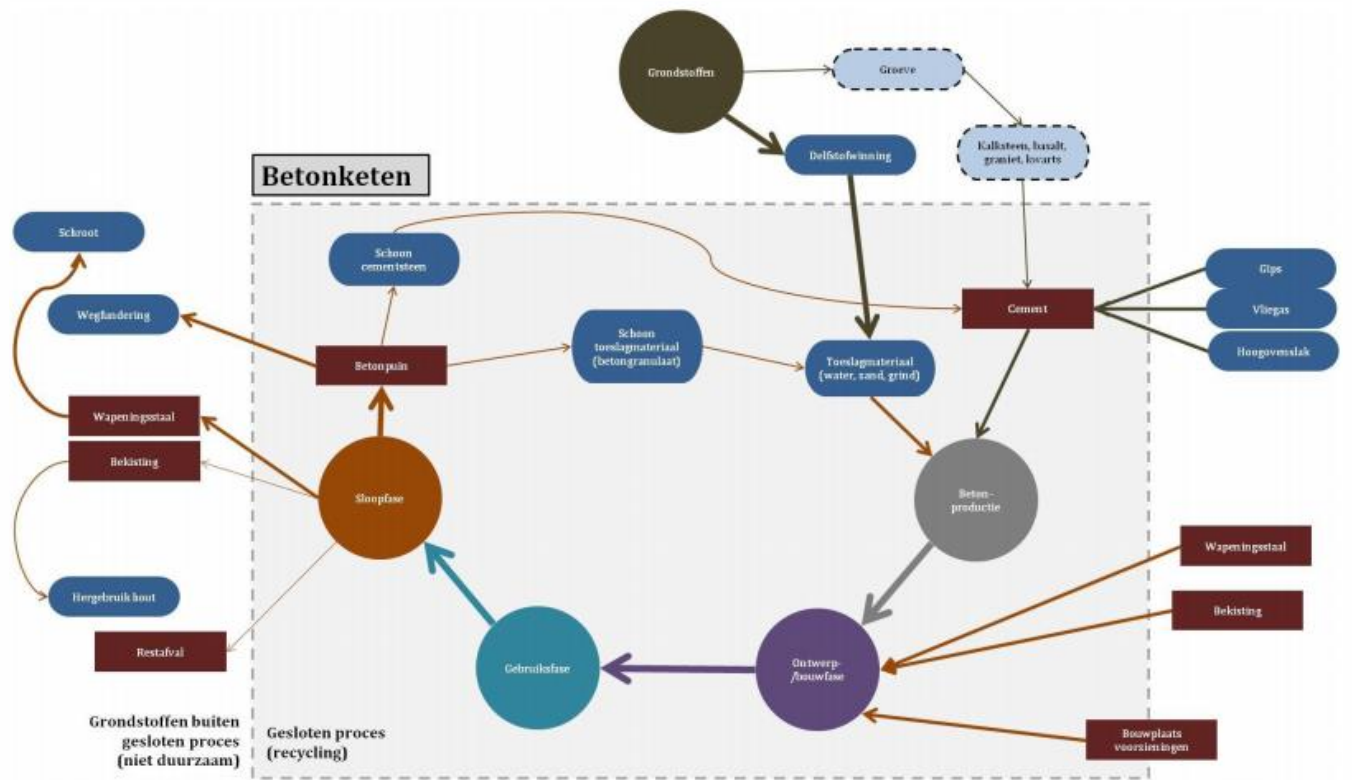
**ONTWERP-/BOUWFASE** In de ontwerpfase hebben architecten, ingenieurs, tekenaars en constructeurs uitgedacht hoe het ontwerp eruit moet komen zien en berekend aan welke eisen het beton moet voldoen. Omgevingsfactoren, belastingen, uitstraling en functionaliteit spelen een belangrijke rol bij het ontwerp. Steeds vaker kunnen aannemers een fictieve korting krijgen op de aannemingssom als ze duurzaamheid en CO<sub>2</sub>-reductie meenemen in het ontwerp. Tijdens de bouwphase wordt de betonmortel op de bouwplaats afgeleverd. Op de bouwplaats hebben bouwplaats medewerkers bekisting aangebracht en de wapeningsnetten op de juiste plaats in de constructie bevestigd. In de bekisting wordt de betonmortel aangebracht, verdeeld over de constructie en verdicht.

**GEBRUIKSFASE** Na de bouw wordt het kunstwerk/gebouw in gebruik genomen. De ontwerplevensduur is meestal 50 a 100 jaar. In de praktijk wordt na de ontwerplevensduur vaak een plan gemaakt om het kunstwerk in stand te houden, zodat de levensduur met nog enkele decennia wordt verlengd.

**SLOOPFASE** Op het moment dat de levensduur van het kunstwerk/gebouw is verstreken breekt de sloopfase aan. De sloop wordt vaak gedaan door specialistische bedrijven die zich enkel richten op slopen en recyclen. Tijdens de sloop wordt het de betonnen constructie ontmanteld en worden de grove materialen gescheiden in betonpuin, wapeningsstaal en restafval (bv. vloerbekleding in gebouwen). Het grootste deel van het betonpuin wordt ingezet als wegfundering. Het minderdeel wordt als betongranulaat ingezet in nieuw beton. Innovaties maken het in de nabije toekomst mogelijk dat een klein deel kan worden gebruikt om schoon cementsteen terug te winnen, zodat het nogmaals kan dienen als cement in nieuw beton. Deze methode is nog sterk in ontwikkeling. Wapeningsstaal wordt verkocht aan staalproducenten, die smelten het weer en gebruiken het opnieuw in uiteenlopende functies (constructiestaal tot auto-onderdelen).



Beton keten schematisch weergegeven:



## 6 Ketenganalyse:

De betonketen is in samenwerking met onderstaande partijen onderzocht. De kernactiviteiten van de Bunt Beheer B.V. bevinden zich in de wegebouw.

**LEVERANCIERS** Betonleveranciers, betonproducenten, straatstenen leverancier;  
**ONDERAANNEMERS** Denk hierbij onderaannemers die een rol spelen bij de betonactiviteiten en straatsteen activiteiten.

Als we kijken naar de betonketen en inzoomen op de belangrijkste fasen dan kunnen onderstaande ketenpartners geïdentificeerd worden.

**BETONPRODUCTIE** Voor deze fase kijken we vooral naar de aanbestedingsfase waarbij projecten worden aangenomen. De meest gewenste vorm is een aanbesteding waarin opdrachtnemer ruimte heeft om met de opdrachtgever mee te mogen denken en vanaf initiatiefase aangesloten te zijn. Dan kan er al gekeken worden naar doelstellingen en visie op de betonproductie. Gaan we voor groen beton of zijn er toch ontwerpeisen die hier afwijken. Daarnaast kan budget ook een rol spelen. De Bunt Beheer B.V. heeft hier wel invloed op de opdrachtgever en is belangeloos en als uitgangspunt zal de Bunt Beheer B.V. altijd gaan voor groen beton/straatstenen. In deze fase kan de Bunt Beheer B.V. vooral als stimulans optreden.

De ketenpartners die hier worden gezien zijn de opdrachtgevers, overheid.

**ONTWERP EN BOUWFASE** Voor de ontwerpfase wordt volledig aangesloten bij de betonproductie fase. Aanvullend daarop hebben we als de Bunt Beheer B.V. weinig invloed op het ontwerp als dit in het bestek zit.

**GEBRUIKSFASE** In de gebruiksfase vindt er geen grootschalige betonproductie of toepassing plaats. Dus je zou hier geen ketenpartner kunnen aanwijzen. Echter in de gebruiksfase weten we dat het vaker voor kan komen dat er betonreparaties uitgevoerd moeten worden.

**SLOOPFASE** Deze fase behoort niet tot de kernactiviteiten.

## 7 CO2 Productie

In dit hoofdstuk wordt gekeken naar hoeveel CO2 er is in de betonketen voor de Bunt Beheer B.V. Hiervoor moet weer gekeken worden naar de verschillende betonmengsels, die worden gebruikt voor beton en straatstenen en welke uitstoot er in de keten plaatsvindt.

Betonproducenten hebben duizenden verschillende betonmengsels in hun databases staan. Ieder betonmengsel heeft een andere CO2-uitstoot tot gevolg. Om de CO2-uitstoot van de meest voorkomende mengsels te berekenen wordt uitgegaan van het gemiddelde betonmortelmengsel volgens een onderzoeksrapport van CE-Delft: 'Update prioritering handelingsperspectieven verduurzaming betonketen 2016':

Met deze gegevens kan enkel de CO2-uitstoot van de grondstoffen, betonproductie (excl. transport naar bouwplaats) en sloop van de betonconstructie (excl. wapening) worden berekend. Door het toevoegen van processen op de bouwplaats in de 'CUR-ontwerptool Groen Beton' is het wel mogelijk de CO2-uitstoot van de gemiddelde betonmortel van de hele betonketen te berekenen. Hieronder behoren het transport, bekisting, wapening en aanvullende processen op de bouwplaats. In onderstaande tabel zijn aannames gedaan om een zo'n juist mogelijk beeld van de totale CO2-uitstoot van de gemiddelde betonmortel te krijgen.

Component	Gemiddelde samenstelling (kg/m <sup>3</sup> )		
	Betonmortel	Betonproducten	Beton gemiddeld (gewogen)
Portlandcement CEM I	59	199	119
Hoogovencement CEM III	253	114	193
Rivierzand	787	870	823
Riviergrind	1.034	993	1.016
Betongranulaat	40	53	46
Poederkoolvliegias	6	16	10
Kalksteenmeel	0	36	16
Water	167	106	141
Gemiddeld totaal	2.346	2.386	2.363
Waarden berekend op basis van gegevens van	VOBN	BFBN	

TABEL 1: GEMIDDELTE SAMENSTELLING BETON<sup>1</sup>

Onderdeel in proces	Definitie	Waarde
<i>Bouwplaats</i>	Betonmengsel of prefab	Betonmengsel
	Hoeveelheid	500 m <sup>3</sup>
	Afvalpercentage	0,49%
	Transport betonmengsel naar bouwplaats	Gemiddelde truckmixer
	Afstand naar bouwplaats	20 km
<i>Bekisting</i>	Multiplex*	2500 kg
	Vurenhout*	2500 kg
	Ontkistingsmiddel	3 kg
<i>Wapening en metaal</i>	Soort	Wapeningsnet (FeB 500 HKN)
	Gewicht**	48500 kg
<i>Processen op bouwplaats</i>	Verdichten	500 m <sup>3</sup> met trilbalk
	Energie***	Elektriciteit 4000 kWh

\* = aanname 37,5 kg/m<sup>2</sup>, 50% multiplex/50% vurenhout

\*\* = aanname 97 kg wapeningsstaal/m<sup>3</sup> beton (+/- 1,25% wapening)

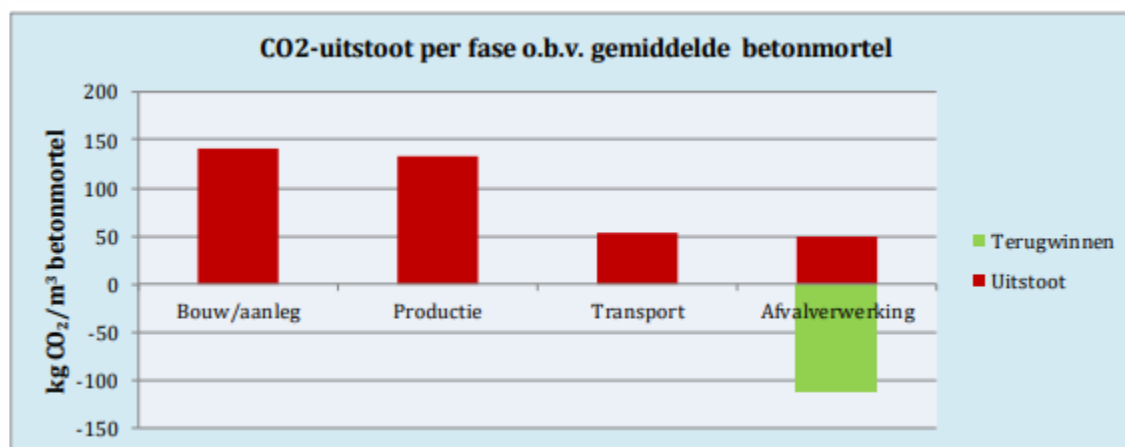
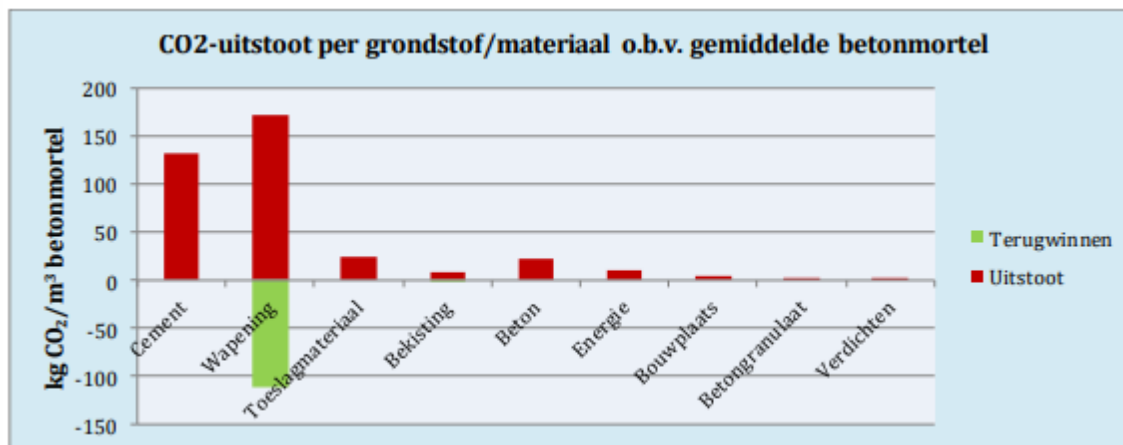
\*\*\* = aanname elektriciteitsverbruik bouwketen

<sup>1</sup> (CE-Delft, november 2016)

Het blijkt dat bij de productie van het cement de meeste CO<sub>2</sub> vrijkomt. Het vermoeden wordt hiermee bevestigd. Opvallend is dat er net zoveel CO<sub>2</sub> wordt uitgestoten bij de wapening in beton. Echter wordt 65% van de CO<sub>2</sub>- uitstoot 'teruggewonnen', doordat in de sloopfase het wapeningsstaal uit de constructie kan worden gehaald en omgesmolten kan worden voor toepassing in andere industrieën. In de volgende tabel is weergegeven hoeveel kg CO<sub>2</sub> per m<sup>3</sup> betonmortel er per materiaal en fase wordt uitgestoten.

	Fase	Materiaal	kg CO <sub>2</sub> /m <sup>3</sup> betonmortel
<b>A1</b>	Productie	Toeslagmateriaal	3,96
		Cement	124,28
		Betongranulaat	0,04
<b>A2</b>	Transport	Cement	7,81
		Toeslagmateriaal	21,41
<b>A3</b>	Productie	Energie	4,92
<b>A4</b>	Transport bouwplaats	Bekisting	0,05
		Wapening	1,97
		Bouwplaats	4,56
<b>A5</b>	Bouwproces/aanleg	Bekisting	8,44
		Wapening	125,88
		Verdichten	0,03
		Energie	5,81
<b>C1</b>	Sloop		
<b>C2</b>	Transport naar afvalverwerker	Bekisting	0,05
		Wapening	0,69
		Beton	15,94
<b>C3</b>	Afvalverwerking	Bekisting	0,03
		Beton	5,77
		Wapening	43,63
<b>D</b>	Afvalproces sen einde levenscyclus	Wapening	-111,77
		Bekisting	-1,38
<b>TOTAAL</b>			<b>278,98</b>

Op basis van de berekeningen m.b.v. de 'CUR-ontwerptool Groen Beton', kan inzichtelijk worden gemaakt hoeveel CO<sub>2</sub> er wordt uitgestoten tijdens het gehele proces (grondstofwinning tot sloop/recycling) en hoeveel CO<sub>2</sub> er wordt gereduceerd door hergebruik van materialen. Dit hebben we inzichtelijk gemaakt door te specificeren per grondstof/materiaal en per fase.



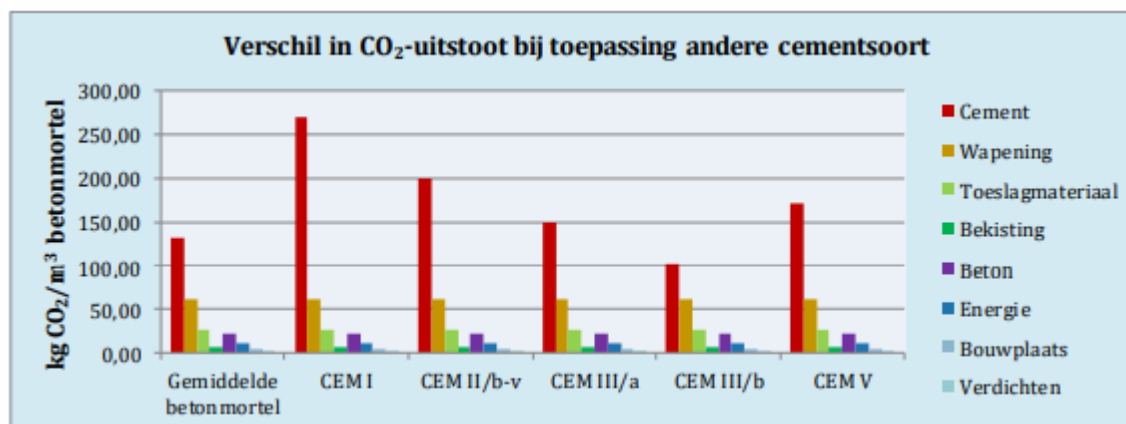
Om een vergelijking te kunnen maken hoe de betonmengsels die in de praktijk worden toegepast zich verhouden tot de gemiddelde samenstelling van betonmortel wordt de CO<sub>2</sub>-uitstoot van de meest toegepaste bindmiddelen in beton berekend. Volgens de jaarlijkse benchmark van brancheorganisatie VOB bestond iedere toegepaste m<sup>3</sup> bindmiddel in 2015 voor 68% uit CEM III, 16% uit CEM I, 9% uit vliegglas en voor het overige deel uit hoogovenslak, CEM V en CEM II. In de verhoudingen van de toegepaste bindmiddelen in betonmortel de laatste vijf jaar niet is veranderd.

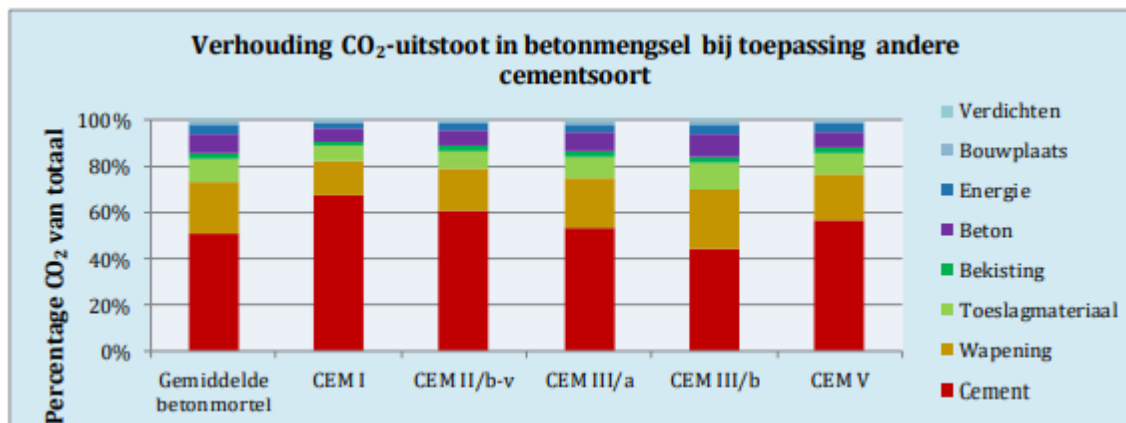
Op basis van betonmortelmengsels met CEM I, CEM II/b-v, CEM III/a, CEM III/b en CEM V wordt een vergelijking gemaakt van de CO<sub>2</sub>-uitstoot in de betonketen. De hoeveelheden zand, grind en water is in ieder mengsel hetzelfde en heeft hetzelfde soortelijk gewicht als de gemiddelde betonmortel. In de tabel op de volgende pagina is de samenstelling van de betonmortel weergegeven. De samenstelling van het cement heeft invloed op de CO<sub>2</sub>-uitstoot in het betonmengsel. Er kunnen veel verschillende cementsamenstellingen zijn binnen hetzelfde cementtype, omdat er een bepaalde range per cementgrondstof is vastgesteld. Dat is in de tabel die erop volgt weergegeven.

Samenstelling	Hoeveelheid [kg/m <sup>3</sup> betonmortel]
Cement	318
Rivierzand	800
Riviergrind	1.061
Water	167
Gemiddeld totaal	2.346

Naam	Betekenis	Samenstelling (in %)		
		Portlandcement- klinker	Hoogovenslak	Vliegas
CEM I	Portlandcement	100%		
CEM II/b-v	Portlandvliegasement	65-79%		21-35%
CEM III/a	Hoogovencement	35-64%	36-65%	
CEM III/b	Hoogovencement	20-34%	66-80%	
CEM V	Composietcement	40-64%	18-30%	18-30%

De verschillende betonsamenstellingen op basis van variatie in cementtype leiden tot een verschil in CO<sub>2</sub>-uitstoot van het mengsel. Volgens Prof. K. Sakai is portlandcement wereldwijd goed voor 5-7% van de CO<sub>2</sub>-uitstoot. In Nederland ligt dat op ongeveer 1%, dankzij het gebruik van klinkerarm cement. Met behulp van de 'CUR-ontwerptool Groen Beton' is een vergelijking tot stand gekomen, waarin is berekend welke mengsels het meest 'groen' zijn en hoeveel ze onderling afwijken van elkaar als het gaat om CO<sub>2</sub>-uitstoot. Daar wordt bevestigd dat het veel toepassen van portlandcement een grote bijdrage kan hebben bij de wereldwijde CO<sub>2</sub>-uitstoot. In onderstaand figuur is het aantal kg CO<sub>2</sub> per m<sup>3</sup> betonmortel weergegeven, waarbij het type cement de bepalende factor is van de totale CO<sub>2</sub>-uitstoot van het beton. De figuur die erop volgt, op de volgende bladzijde, laat de verhoudingen van de CO<sub>2</sub>-uitstoot tussen de processen zien. In beide figuren is het gehele proces van grondstofwinning tot sloop meegenomen in de berekening





Samengevat kan worden gezegd dat het cementtype van grote invloed is op de CO<sub>2</sub>-uitstoot van het beton en het gehele project. In onderstaande tabel zijn de afwijkingen t.o.v. de gemiddelde toegepaste cementtype weergegeven. CEM I blijkt de meest milieubelastende variant te zijn, en CEM III/b de meest groene variant als het gaat om veelgebruikte cementtypen.

Cementtype	kg CO <sub>2</sub> /m <sup>3</sup> betonmortel	% t.o.v. basis
Gemiddelde betonmortel ( <i>basis</i> )	132,09	100%
CEM I	269,35	204%
CEM II/b-v	199,24	151%
CEM III/a	149,25	113%
CEM III/b	103,21	78%
CEM V	171,88	130%

## 8 CO2 Reductie

Betongranulaat in nieuw beton is niet de enige oplossing om CO<sub>2</sub>-uitstoot te reduceren. Er vinden diverse innovatieve ontwikkelingen plaats. In deze ketenanalyse zijn een aantal andere interessante ontwikkelingen meegenomen als mogelijke maatregel. De genoemde innovaties kunnen CO<sub>2</sub>-uitstoot terugdringen.

CO<sub>2</sub> als reductiebron CarbonCure is er in geslaagd een technologie te ontwikkelen waarbij reeds uitgestoten CO<sub>2</sub> terug gebracht wordt in beton. Koolstofdioxide wordt vanuit een tank in gasvorm tijdens het productieproces in het beton geïnjecteerd. Uit onderzoek is gebleken dat door het toepassen van CO<sub>2</sub> in beton de kwaliteit aanzienlijk verbeterd. Dit heeft als gevolg dat er minder cement toegepast hoeft te worden om dezelfde sterkte te bereiken.

### REACTIEVERGELIJKING

Door het toevoegen van CO<sub>2</sub> vindt er een extra chemische reactie plaats in het productieproces van het beton. Door deze reactie wordt de CO<sub>2</sub> vastgelegd in het beton in de vorm van kalksteen. Dit betekent dat bij het breken van een betonconstructie aan het einde van de levensduur, deze CO<sub>2</sub> niet meer vrijkomt. Op die manier wordt CO<sub>2</sub> gebruikt als grondstof, die niet meer teruggewonnen wordt.

### DAADWERKELIJKE CO<sub>2</sub>- REDUCTIE

Er wordt met deze methode CO<sub>2</sub> gereduceerd door CO<sub>2</sub> die reeds uitgestoten is toe te passen als grondstof en door het cement dat niet toegepast hoeft te worden als gevolg van het toepassen van CO<sub>2</sub>. Bij het injecteren van 593 gram CO<sub>2</sub> in één kuub beton wordt er twintig keer zo veel CO<sub>2</sub> bespaard dankzij het niet toepassen van het cement. Dit houdt in dat er nog eens 11.866 gram CO<sub>2</sub> bespaard wordt. Echter brengt het vernieuwde proces wel extra werkzaamheden met zich mee. Zo moet de CO<sub>2</sub> opgevangen worden en getransporteerd naar de locatie waar het verwerkt zal worden. Dit brengt een verlies van 119 gram CO<sub>2</sub> per geproduceerde kuub met zich mee. Bij elkaar opgeteld is de CO<sub>2</sub>-reductie per kuub beton 12.341 gram. Op basis van de gemiddelde betonmortelsamenstelling die is gegeven in het onderzoeksrapport van CE-Delft kan hieruit opgemaakt worden dat er 9% cement bespaard kan worden. In combinatie met de andere bovengenoemde factoren komt dit uit op een besparing van 4,7% CO<sub>2</sub>-uitstoot op het volledige ketenproces per kuub beton.

### NADELEN

Er moet gewaarborgd worden dat door middel van het grootschalig toepassen van hoogovenslak en vliegas in geopolymerbeton er geen schaarste optreedt in deze producten. Dit zou namelijk kunnen leiden tot een toename van het gebruik van portlandcementklinker in traditioneel beton, waardoor de CO<sub>2</sub>-uitstoot weer toeneemt. Over de constructieve eigenschappen van geopolymerbeton en de ontwikkeling daarvan in de tijd is nog veel onzekerheid. Ook over de bescherming van wapening in geopolymerbeton zijn nog de nodige vragen. Geopolymerbeton is door het hoge gehalte aan alkaliën ook niet circulair toe te passen. Het is alleen nog geschikt als fundatiemateriaal of als betongranulaat in nieuw geopolymerbeton. Als deze problemen opgelost zijn is het een product waarmee de grootste uitstootbron binnen het beton vervangen kan worden wat een enorme CO<sub>2</sub>-reductie op kan leveren.



**Solidia-Cement:**

Het toepassen van Solidia-cement kan een CO<sub>2</sub> besparing opleveren. Solidia Technologies heeft een alternatief cement ontwikkeld op basis van Wollastoniet (CaSiO<sub>3</sub>), een calciumsilicaat. Het Solidia-cement vormt beton met dezelfde ingrediënten als Portlandcement. Alleen de uithardingsreactie is een carbonatatiereactie met CO<sub>2</sub>. Er zijn twee grote bijkomende voordelen. Het cement reageert met CO<sub>2</sub> in plaats van water. Hierdoor hoeven er dus geen grote hoeveelheden water toegevoegd te worden. Als tweede heeft het Solidia-beton de 28 dagen sterkte al na 24 uur bereikt. Mits de carbonatatiereactie bij een temperatuur van 40 tot 60 graden Celsius plaatsvindt. Hierdoor kan snel ontkist worden en worden bouwprocessen niet opgehouden en kan dit in veel gevallen zelfs versneld worden. Doordat het cement in dezelfde installaties als het portlandcement gemaakt kan worden hoeven er weinig aanpassingen op de markt plaats te vinden. Dit zou de overgang kunnen vergemakkelijken. Solidia-cement wordt met een lagere temperatuur geproduceerd en er komt minder CO<sub>2</sub> vrij bij de productie. Dit samen geeft al een reductie van ongeveer 30% ten opzichte van de productie van portlandcement. Dan is er ook nog de CO<sub>2</sub> die opgenomen wordt in het beton. Hiermee wordt tot 300kg CO<sub>2</sub> per ton cement opgenomen in het beton. Er zijn al testen uitgevoerd met het op grote schaal produceren van Solidia-cement. Deze testen zijn geslaagd. Op dit moment is de uitdaging om het cement ook daadwerkelijk toe te passen. De mogelijkheden zijn op dit moment beperkt tot niet constructieve toepassingen.

**Advanced Dry Recovery (ADR)**

Er zijn op dit moment verschillende innovaties gaande op het gebied van het terugwinnen van materialen/grondstoffen uit het beton dat aan het einde van zijn levensduur is. Traditioneel wordt het beton gebroken tot een aantal gangbare gradaties. Het wapeningsstaal wordt op dat moment gescheiden en hergebruikt. Het overgebleven gebroken betonpuin kan hergebruikt worden als wegfundatie en kan toegepast worden als grindvervanger in nieuw beton. De ADR wordt ontwikkeld door een Europese samenwerking van partijen in verschillende segmenten in de betonketen. Zo zijn producenten, aannemers, eindverwerkers, kennisinstellingen en overheden betrokken bij de ontwikkeling van deze technologie. De technologie is gebaseerd op het verschil in kinetische energie van een object. Gebroken puin met een fractie 0-16 kan door deze techniek gescheiden worden in de gradaties 0-4 en 4-16. Dit gebeurt in een vochtige omgeving en hierdoor komt er dus geen schadelijk stof vrij. De gradatie 4-16 is zeer geschikt om als grindvervanger toegepast te worden in nieuw beton. Dit vanwege de kleine hoeveelheid fijn toeslagmateriaal. Hierdoor neemt de waterbehoefte minder toe. Voor de gradatie 0-4 is er een andere toepassing. Er wordt onderzocht naar hoe deze fractie de fijne toeslagmaterialen kan vervangen en misschien zelfs als alternatief voor cement. Hiervoor wordt het materiaal eerst gedroogd en daarna nog fijner gemalen. Hierdoor komt ongehydrateerd cement vrij. Uit proeven is gebleken dat er inderdaad cement bespaard kan worden door het toepassen van het materiaal uit de ADR.

**SmartCrusher**

Materialen hebben verschil in druksterkte. Zand en grind hebben een veel hogere druksterkte dan cement. Dit is de variabele in het materiaal waarvan gebruik gemaakt wordt om het te kunnen scheiden. In plaats van door alles heen te breken oefent de SmartCrusher gedoseerd druk uit op het materiaal. Hierdoor breken alleen de cementen van het toeslagmateriaal af. Het resultaat is een schoon grind en zand dat hoogwaardiger toegepast kan worden dan grind en zand dat afkomstig is van winlocaties. Het andere product is het cement dat veel lichter is en door middel van luchtstromen afgevangen kan worden. Dit cement heeft zijn bruikbaarheid ook al bewezen. Door de SmartCrusher hoeft er veel minder klinker te worden geproduceerd. Het ongehydrateerde cement dat nog aanwezig is in oud beton loopt op tot zo'n 40 à 50%.

## 9 Doelstellingen

Cement vermindering van de hoeveelheid aan Portlandcementklinker heeft direct grote invloed op de CO<sub>2</sub>-emissie van beton en straatklinkers. Vermindering daarvan kan door:

1. Verruiming van de grondstoffen die mogen worden ingezet om cement van te maken, oftewel optie CEM X.
2. Ontwikkeling alternatief bindstelsel, ofwel CSA-beliet.
3. Inzet super gesulfateerde cementen.
4. Inzet van CSH-cement als alternatief.
5. Inzet alkalisch geactiveerde materialen als cement.
6. Wapening met staalvezels in plaats van traditionele wapening

### Toeslagstoffen

1. Optimalisatie van de pakkingsdichtheid
2. Inzet bodemas als vulstof met bindcapaciteit.
3. Het toepassen van zelfhelend beton met calciumcarbonaat producerende bacteriën.

### Uitvoeringsfase

1. Verminderen van de hoeveelheid beton die nodig is in de betonconstructie, door het beperken van de overdimensionering in het ontwerp.
2. Vermindering van de hoeveelheid klinker die nodig is voor het halen van de benodigde initiële sterkte.
3. Bij het ontwerp rekening houden met de mogelijke verandering van de functie van het gebruik van het gebouw.

Transport van zand en grind naar de betoncentrale door inzet van energiezuiniger schepen en energiezuiniger varen, kan op deze emissie worden bespaard. Transport van de betoncentrale naar de bouwplaats. Op het transport van de betonmortel met betonmixers naar de bouwplaats kan worden bespaard.

### De Bunt Beheer B.V. stelt volgend doel vast voor deze ketenanalyse:

De Bunt Beheer B.V. wil in 2024 t.o.v. 2020 5% minder CO<sub>2</sub> (in 2026 10%) uitstoten in de Beton/straatstenen keten.

De werkelijke CO<sub>2</sub>-reductie in de keten zal gewogen worden naar de hoeveelheid m<sup>3</sup> beton die ingekocht is. Per m<sup>3</sup> ingekocht beton kan door gebruik van CEM III/B Cement 22% CO<sub>2</sub> bespaard worden, t.o.v. gemiddelde betonmortel. Om het startpunt beter te kunnen bepalen zal 2021 gebruikt worden om de exacte hoeveelheden ingekocht beton en welk cement soort daarbij is gebruikt in kaart te brengen. Tevens zal overleg met ketenpartners plaatsvinden om in kaart te brengen welke betonsoort bij de productie van straatstenen gebruikt wordt.

Cementtype	kg CO <sub>2</sub> /m <sup>3</sup> betonmortel	% t.o.v. basis
Gemiddelde betonmortel ( <i>basis</i> )	132,09	100%
CEM I	269,35	204%
CEM II/b-v	199,24	151%
CEM III/a	149,25	113%
CEM III/b	103,21	78%
CEM V	171,88	130%

Hiervoor zullen o.a. volgende maatregelen genomen worden:

- *Stimuleren van CEM III B cement bij de producent*
- *Overleg met ketenpartners (gemeente/opdrachtgever) om het gebruik van minder CO2 belastend beton in de uitvoeringsfase in overleg mee te nemen.*
- *Overleg met transporteurs*
- *Overleg met ketenpartners om vezel versterkt beton te gebruiken*

Ondertekening:

De Bunt Beheer B.V.

Een ondertekend exemplaar ligt ter inzake op kantoor.

# 10 Voortgang 2023

In 2021 heeft De Bunt Beheer B.V. 2.267 M<sup>3</sup> beton/straatstenen ingekocht

In 2022 was dit 1.979 M<sup>3</sup> beton/straatstenen.

In 2023 was dit 1.752 M<sup>3</sup> beton/straatstenen

Voor de binnen de 80% dominantie analyse liggende leveranciers van beton/straatstenen ziet dit er als volgt uit:

Note: De leveranciers van menggranulaat e.d. zijn hier buiten beschouwing gelaten, de CO<sub>2</sub>-waarde van puin- en menggranulaat is nihil, alleen vervoer speelt een rol (3 ton op de totale hoeveelheid van 1115 ton). Deze leveranciers zijn wel in scope 3 (afvalstromen) meegenomen.

Leverancier	2021 M3	2022 M3	2023 M3
Henken	1.382	1.224	1200
Heidelberg beton	146	394	295
LBN betonproducten	739	361	129
Martens			48
Giverbo			80

Uit een LCA van betonsteen<sup>1)</sup> blijkt dat 1m<sup>2</sup> straatwerk een CO<sub>2</sub>-uitstoot heeft van 9,87 kg CO<sub>2</sub>.

Wanneer we uit gaan van een dikte van 8 cm is dat per m<sup>3</sup> 123,4 kg CO<sub>2</sub>.

De waarde voor betonsteen lijkt laag, maar dat komt omdat er vanuit wordt gegaan dat een groot deel van de stenen na 25 jaar weer hergebruikt kunnen worden.

### Straatwerk, Betonsteen

Dit product bestaat volledig uit beton. Aangenomen is dat straatwerk doorgaans na 25 jaar opnieuw gelegd wordt en dat een groot gedeelte van de stenen opnieuw gebruikt kunnen worden. Dat verklaart de hoge score in module D.

#### Straatwerk, betonsteen

Calculation: Analyse  
 Results: Impact assessment  
 Product: 1 m2 Elementverhardingen, Straatwerk, Betonsteen (of project 26.19.00693 LCA SBK RWS Kwaliteitsverbetering GWW data)  
 Method: SBK Bepalingsmethode, 25 oktober 2018 (na NMD 2.2) V3.04 / MKI-SBK single-score  
 Indicator: Characterisation  
 Skip categories: Never  
 Exclude infrastructure processes: No  
 Exclude long-term emissions: Yes  
 Sorted on item: Impact category  
 Sort order: Ascending

Impact category	Unit	Total	A1-3	A4	A5	B	C1	C2	C3	C4	D	MKI
1 abiotic depletion, non fuel (AD)	kg Sb eq	9,30E-06	1,71E-05	3,02E-06	2,95E-06	0,00E+00	2,51E-07	1,02E-06	6,32E-09	3,66E-13	-1,50E-05	€ 0,95
2 abiotic depletion, fuel (AD)	kg Sb eq	6,52E-02	4,48E-02	1,19E-02	4,10E-02	0,00E+00	3,67E-03	4,01E-03	7,10E-05	4,75E-09	-4,02E-02	€ 0,00
4 global warming (GWP)	kg CO2 eq	9,87E+00	1,25E+01	1,58E+00	6,01E+00	0,00E+00	5,37E-01	5,30E-01	9,90E-03	3,25E-07	-1,13E+01	€ 0,01

Op basis van deze LCA kunnen we de CO<sub>2</sub>-uitstoot over 2021, 2022 en 2023 berekenen.

Jaar	aantal m3	kg CO2 /m3	Ton CO2
2021	2.267	123,4	280
2022	1.979	123,4	244
2023	1.752	123,4	216

In 2021 was het aandeel BioBound in de totale beton/gebakken materiaal inkoop 5%, dit daalde in 2022 naar 2,5 %. In 2023 is weinig BioBound gebruikt in de projecten, het aandeel bedraagt slechts 0,45% van de omzet. Nader bekeken betreft het 27 m3. Per m3 BioBound is een CO2 besparing mogelijk van 40 kg CO2. Dit is  $27 \text{ m}^3 * 27 \text{ kg CO}_2 = 1,08 \text{ ton CO}_2$ .  
Op onze totale CO2 uitstoot van 178 ton in 2023 is dit een besparing van 0,6 %.

Dit jaar is ook dichterbij de buurt van de werken aangekocht, waardoor er in 2023 andere leveranciers zijn opgenomen in de analyse. Dit geeft besparing in transportbewegingen en daarmee CO2.

Verder maakt de betonindustrie grote ontwikkelingsstappen naar een minder milieubelastend productieproces en cementsoorten. Zo is na de overname van Mebin door Heidelberg Materials het gebruikte CEM II Portlandcement aanzienlijk verbeterd door verdere daling van het klinkergehalte (tot 60% teruggebracht) door toevoeging van gemalen kalksteen. En de in gebruik name van een efficiëntere verticale cementmolen. De CO2 uitstoot van een ton cement is nu < 500 kg per ton cement.

### Planning acties ketenanalyse beton de Bunt Beheer B.V.

Actie > resultaat	Gepland	Wie
Met leveranciers in gesprek gaan om betere informatie te krijgen over de hoeveelheden afgenomen beton per jaar. <a href="#">Blijft lastig, ligt in administratie en factuurverwerking binnen bedrijven</a>	Gereed mrt 2024	M. Bommer
Ketenstappen beter in kaart brengen, zodat beter gestuurd kan worden op CO <sub>2</sub> -reductie per stap in de keten. <a href="#">Sturing op transport is haalbaar door dichterbij het project in te kopen; tevens afvoer betonafval kortere transporten</a>	Gereed mrt 2024	M. Bommer
Onderzoeken of en hoe hergebruik een bijdrage kan leveren in de reductie van CO <sub>2</sub> in de keten. <a href="#">Op projecten worden stenen vaker hergebruikt: na uithalen &gt; pakketteren en reinigen &gt; hergebruiken in hetzelfde project</a>	Gereed mrt 2024	M. Bommer
Onderzoeken of andere soorten beton een bijdrage kunnen leveren in de reductie van CO <sub>2</sub> in de keten. <a href="#">Dit gebeurt al in de vorm van BioBound producten promoten; Betonakkoord van bedrijven heeft doelstelling in 2030 30% reductie in CO2 uitstoot in Nederlands beton; CEM IIIb cement</a>	Gereed mrt 2024	M. Bommer
Nieuw: Monitoren ontwikkelingen binnen de producenten en leveranciers; partijen conformeren zich aan het betonakkoord en zouden daarbij op minder milieubelastende betonsoorten moeten overgaan	Vooraf aan elke opvolgende analyse	M. Bommer

#### Bronvermeldingen:

[https://www.bouwendnederland.nl/media/8624/case\\_olifantsgras\\_.pdf](https://www.bouwendnederland.nl/media/8624/case_olifantsgras_.pdf)

brancheorganisatie VOB

Onderzoeksrapport van CE-Delft: 'Update prioritering handelingsperspectieven verduurzaming betonketen 2016':

CO2 prestatieladder 3.1 22-06-2021

[Betonmortel en CO2-emissie | Betonhuis](#)

[CO2-arme beton; wensen en grenzen | BetonInfra](#)

[Duurzaam beton: niet moeilijk, wel complex | BetonInfra](#)

Dhr. S. Hiskemuller van der Zijden